

Deze les leren we voltooid deelwoorden, speciaal van werkwoorden die eindigen op -ven of -zen en -fen of -sen. Let op de **v** verandert soms in een **f** en de **z** in een **s**!

1



o.t.t.		geloven		o.v.t.		geloven	
ik				ik			
jij				jij			
...jij?				...jij?			
hij				hij			
wij				wij			
jullie				jullie			
zij				zij			
v.t.t.	Zij heeft			v.v.t.	Hij had		

o.t.t.		reizen		o.v.t.		reizen	
ik				ik			
jij				jij			
...jij?				...jij?			
hij				hij			
wij				wij			
jullie				jullie			
zij				zij			
v.t.t.	Ik heb			v.v.t.	Ik had		

2

Dictweetje (ieder 5 woorden uit bovenstaande rij werkwoorden).

3

Van o.v.t. naar v.t.t.

- In Midden-Nederland leefden de Batavieren.
.....
- De Romeinen beseften al snel hoe gevaarlijk zij waren.
.....
- Zij beloofden de Romeinen niet aan te vallen.
.....
- Eerst durfden de Batavieren dat niet.
.....
- Hun aanval verraste de Romeinse soldaten.
.....



Deze les leren we voltooid deelwoorden, speciaal van werkwoorden die eindigen op -ven of -zen en -fen of -sen. Let op de **v** verandert soms in een **f** en de **z** in een **s**!

1



o.t.t.		o.v.t.	
verhuizen		verhuizen	
ik		ik	
jij		jij	
...jij?		...jij?	
hij		hij	
wij		wij	
jullie		jullie	
zij		zij	
v.t.t.		v.v.t.	
Ik ben		Hij was	

o.t.t.		o.v.t.	
proeven		proeven	
ik		ik	
jij		jij	
...jij?		...jij?	
hij		hij	
wij		wij	
jullie		jullie	
zij		zij	
v.t.t.		v.v.t.	
Zij heeft		Hij had	

2

Dictweetje (ieder 5 woorden uit bovenstaande rij werkwoorden).

3

Gebruik het werkwoord eerst in de o.t.t., dan in de o.v.t. en ten slotte in de v.t.t.



- geloven Ronald niet in sprookjes.
 Ronald
 Ronald
- reizen Maria naar Zuid-Amerika.

- verdoven De arts de patiënt.

- omhelzen Yasmine haar grootvader.

Deze les leren we voltooid deelwoorden, speciaal van werkwoorden die eindigen op -ven of -zen en -fen of -sen. Let op de **v** verandert soms in een **f** en de **z** in een **s**!

1



o.t.t.	beseffen	o.v.t.	beseffen
ik		ik	
jij		jij	
...jij?		...jij?	
hij		hij	
wij		wij	
jullie		jullie	
zij		zij	
v.t.t.	Zij heeft	v.v.t.	Zij had


o.t.t.	erven	o.v.t.	erven
ik		ik	
jij		jij	
...jij?		...jij?	
hij		hij	
wij		wij	
jullie		jullie	
zij		zij	
v.t.t.	Ik heb	v.v.t.	Ik had

2

Dictweetje (ieder 5 woorden uit bovenstaande rij werkwoorden).

3

Maak het voltooid deelwoord en gebruik dat bijvoeglijk.



beloven		het	land
ontploffen		de	bom
durven		het	plan
verrassen		zijn	gezicht
vrezen		de	vijand
verdoven		de	patiënt
erven		het	kapitaal
verbazen		de	voorbijganger

Deze les leren we voltooid deelwoorden, speciaal van werkwoorden die eindigen op -ven of -zen en -fen of -sen. Let op de **v** verandert soms in een **f** en de **z** in een **s**!

1



o.t.t.		niezen		o.v.t.		niezen	
ik				ik			
jij				jij			
...jij?				...jij?			
hij				hij			
wij				wij			
jullie				jullie			
zij				zij			
v.t.t.				v.v.t.			


o.t.t.		dansen		o.v.t.		dansen	
ik				ik			
jij				jij			
...jij?				...jij?			
hij				hij			
wij				wij			
jullie				jullie			
zij				zij			
v.t.t.				v.v.t.			

2

Dictweetje (ieder 5 woorden uit bovenstaande rij werkwoorden).

3

Rijm met een voltooid deelwoord op het vetgedrukte woord.



1. Door de val op zijn **hoofd** was hij even
2. De hond werd **gestraft**, omdat hij hard had
3. Het huis dat hij pas heeft **geërfd**, heeft hij in heldere kleuren
4. Dat die broek mij niet **past**, heeft mij onaangenaam
5. Zij heeft op zee **gesurft**, dat had ik nooit
6. Zijn grote **haast** heeft mij
7. Dat die vrouw is **beroofd**, heeft niemand
8. U heeft **geboft** dat de bom niet is
9. Het **opperhoofd** heeft het vuur
10. De kok is **bedroefd** dat hij niet eerst heeft

Deze les leren we voltooid deelwoorden, speciaal van werkwoorden die eindigen op -ven of -zen en -fen of -sen. Let op de **v** verandert soms in een **f** en de **z** in een **s**!

1



o.t.t.		zweven		o.v.t.		zweven	
ik				ik			
jij				jij			
...jij?				...jij?			
hij				hij			
wij				wij			
jullie				jullie			
zij				zij			
v.t.t.				v.v.t.			

o.t.t.		omhelzen		o.v.t.		omhelzen	
ik				ik			
jij				jij			
...jij?				...jij?			
hij				hij			
wij				wij			
jullie				jullie			
zij				zij			
v.t.t.				v.v.t.			

2

Dictweetje (ieder 5 woorden uit bovenstaande rij werkwoorden).

3

Vul het voltooid deelwoord in.

1. beloven Jij hebt mij een cadeau
2. verhuizen Onze burens zijn pas
3. straffen De misdadiger werd streng
4. dansen We hebben de hele avond
5. schorsen De speler is voor een wedstrijd
6. boffen We hebben met het weer.
7. reizen Hij heeft voor zijn werk veel
8. beleven Hij heeft veel avonturen
9. vrezen Vaak heeft hij voor zijn leven
10. leven Die volkeren hebben altijd in vrede samen



Deze les leren we voltooid deelwoorden, speciaal van werkwoorden die eindigen op -ven of -zen en -fen of -sen. Let op de **v** verandert soms in een **f** en de **z** in een **s**!

1



o.t.t.		verdooven		o.v.t.		verdooven	
ik				ik			
jij				jij			
...jij?				...jij?			
hij				hij			
wij				wij			
jullie				jullie			
zij				zij			
v.t.t.				v.v.t.			

o.t.t.		vrezzen		o.v.t.		vrezzen	
ik				ik			
jij				jij			
...jij?				...jij?			
hij				hij			
wij				wij			
jullie				jullie			
zij				zij			
v.t.t.				v.v.t.			

2

Dictweetje (ieder 5 woorden uit bovenstaande rij werkwoorden).

3

Maak zelf een zin met een voltooid deelwoord.



- doven 1.
- omhelzen 2.
- aanschaffen 3.
- beslissen 4.
- verhuizen 5.
- proeven 6.
- verbazen 7.
- fietsen 8.

Deze les herhalen we het vervoegen van werkwoorden.
We letten speciaal op de werkwoorden op -den en -ten.

1




o.t.t.		lopen		o.v.t.		lopen	
ik				ik			
jij				jij			
...jij?				...jij?			
hij				hij			
wij				wij			
jullie				jullie			
zij				zij			
v.t.t.	Hij heeft			v.v.t.	Zij had		

o.t.t.		vinden		o.v.t.		vinden	
ik				ik			
jij				jij			
...jij?				...jij?			
hij				hij			
wij				wij			
jullie				jullie			
zij				zij			
v.t.t.	Ik heb			v.v.t.	Jij had		

2

Dictweetje (ieder 5 woorden uit bovenstaande rij werkwoorden).



3

In groep 6 en 7 hebben we al geleerd: als het onderwerp **ik** is, is de persoonsvorm de stam.
Bij **jij, u, hij, zij, het, iemand of iets anders** stam + t en als het onderwerp **jij** **achter de persoonsvorm staat** alleen de stam.

werkwoord	stam	vul de persoonsvorm in, gebruik de o.t.t.		stam	stam+t
bloeden		De patiënt	hevig.		X
praten		Ik	niet meer met jou!		
houden		Frank	van pizza.		
worden			jij later ingenieur?		
moeten		Theo	op tijd thuis zijn.		
snijden			jij even de groente?		
zitten		Abdel	op pianoles.		
wedden		Ik	dat je niet van mij kan winnen.		

Deze les herhalen we het vervoegen van werkwoorden.
We letten speciaal op de werkwoorden op -den en -ten.

1



o.t.t.		onthouden		o.v.t.		onthouden	
ik				ik			
jij				jij			
...jij?				...jij?			
hij				hij			
wij				wij			
jullie				jullie			
zij				zij			
v.t.t.				v.v.t.			

o.t.t.		voorbereiden		o.v.t.		voorbereiden	
ik				ik			
jij				jij			
...jij?				...jij?			
hij				hij			
wij				wij			
jullie				jullie			
zij				zij			
v.t.t.				v.v.t.			

2

Dictweetje (ieder 5 woorden uit bovenstaande rij werkwoorden).

3

Vul de persoonsvorm in de o.t.t. in en maak daarna een vraag van de zin.
Let op stam of stam + t.

- Paul in het theater. (optreden)
.....
- Hij een spectaculaire show. (verwachten)
.....
- Jij je bij het vooruitzicht. (opwinden)
.....
- Marjan dat het laat zal worden. (vermoeden)
.....
- Jij ons bij de receptie. (aanmelden)
.....



Deze les herhalen we het vervoegen van werkwoorden. We leren de gebiedende wijs.
We letten speciaal op de werkwoorden op -den en -ten.

1



o.t.t.		verbouwen		o.v.t.		verbouwen	
ik				ik			
jij				jij			
...jij?				...jij?			
hij				hij			
wij				wij			
jullie				jullie			
zij				zij			
v.t.t.				v.v.t.			

o.t.t.		lijden		o.v.t.		lijden	
ik				ik			
jij				jij			
...jij?				...jij?			
hij				hij			
wij				wij			
jullie				jullie			
zij				zij			
v.t.t.				v.v.t.			

2

Dictweetje (ieder 5 woorden uit bovenstaande rij werkwoorden).



3

Bij een gebod: **“Loop door!”** schrijf je ook alleen de stam. We noemen dat de gebiedende wijs. Vul de goede persoonsvormen in, let op of het gebiedende wijs is.

- komen 1. hier met die krant!
- vinden 2. U dat toch geen bezwaar?
- worden 3. nu eens rustig!
- onthouden 4. jij het adres?
- antwoorden 5. op mijn vraag!
- vermoeden 6. u een misdrijf?
- ophouden 7. daar onmiddellijk mee op!
- opwinden 8. Jij je ook altijd zo op!
- leiden 9. Hij het bedrijf.
- verbieden 10. jij die jongens nu eens!

Deze les herhalen we het vervoegen van werkwoorden.
We letten speciaal op de werkwoorden op -den en -ten.

1



o.t.t.		voorbereiden		o.v.t.		voorbereiden	
ik				ik			
jij				jij			
...jij?				...jij?			
hij				hij			
wij				wij			
jullie				jullie			
zij				zij			
v.t.t.				v.v.t.			

o.t.t.		overnachten		o.v.t.		overnachten	
ik				ik			
jij				jij			
...jij?				...jij?			
hij				hij			
wij				wij			
jullie				jullie			
zij				zij			
v.t.t.				v.v.t.			

2

Dictweetje (ieder 5 woorden uit bovenstaande rij werkwoorden).

3

Zet de persoonsvormen in de verleden tijd.

1. De minister-president plant een lindeboom.

.....

2. Daarbij belandt de schep in zijn voet.

.....

3. Het nieuws over het ongelukje van de premier verspreidt zich snel.

.....

4. De journalisten haasten zich naar het ziekenhuis.

.....

5. Het ziekenhuis meldt dat de premier al weer thuis is.

.....

